

## Mélangeur 2 trous sur plage - 45 l/min

Ref. G65602

Bec orientable par-dessus L.200 H.250

### DESCRIPTION

Mélangeur 2 trous sur plage - 45 l/min - Ref. G65602

Mélangeur 2 trous sur plage M1/2" à entraxe variable de 100 à 240 mm.

Bec tube orientable Ø 22 H.250 L.200 avec brise-jet étoile.

Têtes à clapet hors d'eau avec croisillon.

Débit 45 l/min à 3 bar.

Bec à intérieur lisse.

Corps et bec en laiton chromé.





Fixation renforcée.

Permet une installation au plus près du dossier.

Garantie 10 ans.

### TECHNICAL CHARACTERISTICS

Mélangeur 2 trous sur plage - 45 l/min - Ref. G65602

Connector	M1/2"
Height	320 mm
Drop height	250 mm
Spout length	200 mm
Flow rate	45 l/min
Finish	Laiton chromé
Norms	  
Warranty	



### ADVANTAGES



Débit 45 l/min



Corps et bec en laiton chromé



Permet une installation au plus près du dossier



Bec à intérieur lisse

