

CONSERVER CES INSTRUCTIONS/ KEEP THESE INSTRUCTIONS

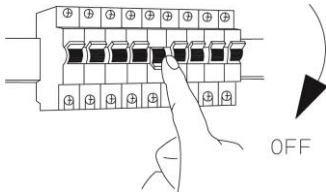

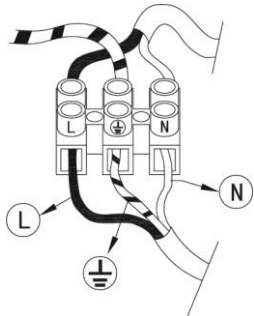
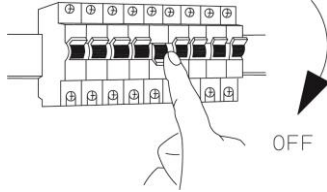

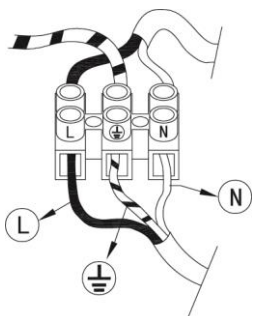
Caractéristiques techniques / Technical details

<ul style="list-style-type: none"> - Tension d'alimentation : 220-240V~50Hz - Type de lampe utilisable : à culot E27 Incandescente standard 40W Max. Fluocompact à économie d'énergie 15W Max. LED 10W Max. <i>Pour des raisons de sécurité, ne jamais utiliser de lampes de puissance supérieure à ces valeurs.</i> - Classe de protection contre les chocs électriques : classe I - Protection contre l'accès aux parties dangereuses avec un fil supérieur à 1mm et contre les projections d'eau (IP 44) - Convenant au montage direct sur des surfaces normalement inflammables (telles que bois) 	<ul style="list-style-type: none"> - Power supply: 220-240V~50Hz - Suitable lamp: E27 base Incandescent standard 40W Max. Fluocompact energy saving 15W Max. LED 10W Max. <i>For security reason, never use more powerful lamps than indicated above.</i> - Degree of protection against electric shocks : class I - Protection against access to dangerous part with a thread superior to 1mm and splash-proof (IP44) - Suitable for direct mounting on normally flammable surfaces (such wood)
---	--



Consignes générales de sécurité / General safety instructions



<p>Le luminaire doit être installé par un électricien qualifié conformément aux normes de câblage en vigueur dans le pays d'installation.</p> <p>Pour procéder à l'installation (ou à toute intervention sur l'appareil), interrompre l'alimentation électrique.</p>  <p>Lors du raccordement au réseau, respecter les couleurs de câblage :</p> <p>Terre  = vert/jaune Phase (L) = marron ou rouge Neutre (N) = bleu</p> 	<p>The luminaire must be installed by authorized electrician only according to the national wiring rules.</p> <p>Prior the installation (or any maintenance action), the power supply must be shut down.</p>  <p>When connecting to power supply, make sure to respect the wiring colors:</p> <p>Earth  = yellow/green Phase (L) = brown or red Neutral (N) = blue</p> 
---	---

Installation (Voir schemas au dos) / Installation (see drawings at the back)

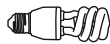


Les produits électriques usagés ne doivent pas être jetés avec les ordures ménagères et devront être déposés dans les aménagements spécifiques prévus pour leur recyclage; en cas de besoin demander conseil au point de vente ou à votre mairie



Electrical products must be not thrown out with domestic waste and will have to be taken to specific collecting points for environmental friendly disposal; for more information, contact with point of sales or local authorities

15 Watts Maxi. - Fluocompacte



40 Watts Maxi. - Incandescente



10 Watts Maxi. - LED



220/240 Volts ~ 50Hz



IP44 - E27

Dimensions maximales
de la lampe à utiliser

