

Mitigeur d'évier mécanique

Ref. 2210L

Mitigeur mécanique monotrou avec bec orientable H.145 L.215

DESCRIPTION

Mitigeur d'évier mécanique - Ref. 2210L

Mitigeur d'évier mécanique sur gorge.
 Mitigeur mécanique monotrou avec bec orientable H.145 L.215 équipé d'un brise-jet hygiénique.
 Cartouche céramique classique Ø 40 avec butée de température maximale
 Corps et bec à intérieur lisse.
 Débit limité à 9 l/min à 3 bar.
 Commande par levier Hygiène L.200.
 Flexibles PEX F3/8".
 Fixation renforcée par 2 tiges Inox.
 Mitigeur mécanique particulièrement adapté pour les établissements de santé, EHPAD, hôpitaux et cliniques.
 Mitigeur monotrou adapté aux personnes à mobilité réduite (PMR).
 Mitigeur monocommande conforme aux exigences de la NF Médical.
 Mitigeur garanti 10 ans.





TECHNICAL CHARACTERISTICS

Mitigeur d'évier mécanique - Ref. 2210L

Connector	F3/8"
Drop height	145 mm
Spout length	215 mm
Flow rate	9 l/min à 3 bar
Temperature limiter	OUI
Finish	Laiton chromé
Norms	   
Warranty	



ADVANTAGES

-  Hygiène : intérieur lisse limitant les bactéries
-  Butée de température maximale pré-réglée
-  Levier Hygiène pour commande sans contact manuel
-  Confort : hauteur et saillie du bec optimales

